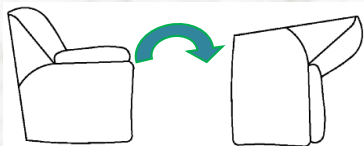


Utilisation d'un fauteuil lève-personne (2 moteur)

1-Basculer le fauteuil vers l'avant.




2-Prendre le sac qui contient les items de branchement que vous trouverez à l'intérieur du dos en arrière du meuble.



Contenu du sac de plastique




Branchez selon les dessins suivants.



A & B: Branchez les fils au transformateur et passez-les sous la base.

Utilisation du Système 2 moteurs



Pour votre sécurité

- *Ne pas refermer si quelqu'un ou quelque chose se trouve sous l'appui-pied.
- *Ne pas descendre du fauteuil si l'appui-pied est ouvert.
- *Ne pas laisser un enfant utiliser le fauteuil sans surveillance.
- *Débranchez le transformateur quand le meuble n'est pas utilisé.